



Sponsorluk Tanıtım Belgesi



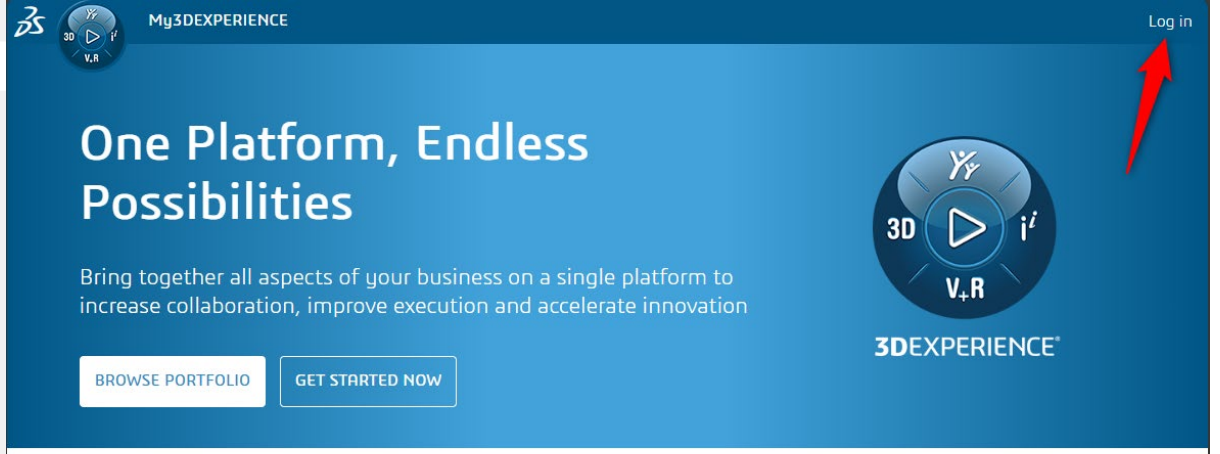
İçindekiler

- 1. Sponsorluęa Nasıl Başvurulur?**
- 2. Sponsorlukta Neler Sağlıyoruz?**
- 3. Sponsorluk Sürecinde Sizlerden Neler Bekliyoruz?**

Sponsorluğa Nasıl Başvurulur?

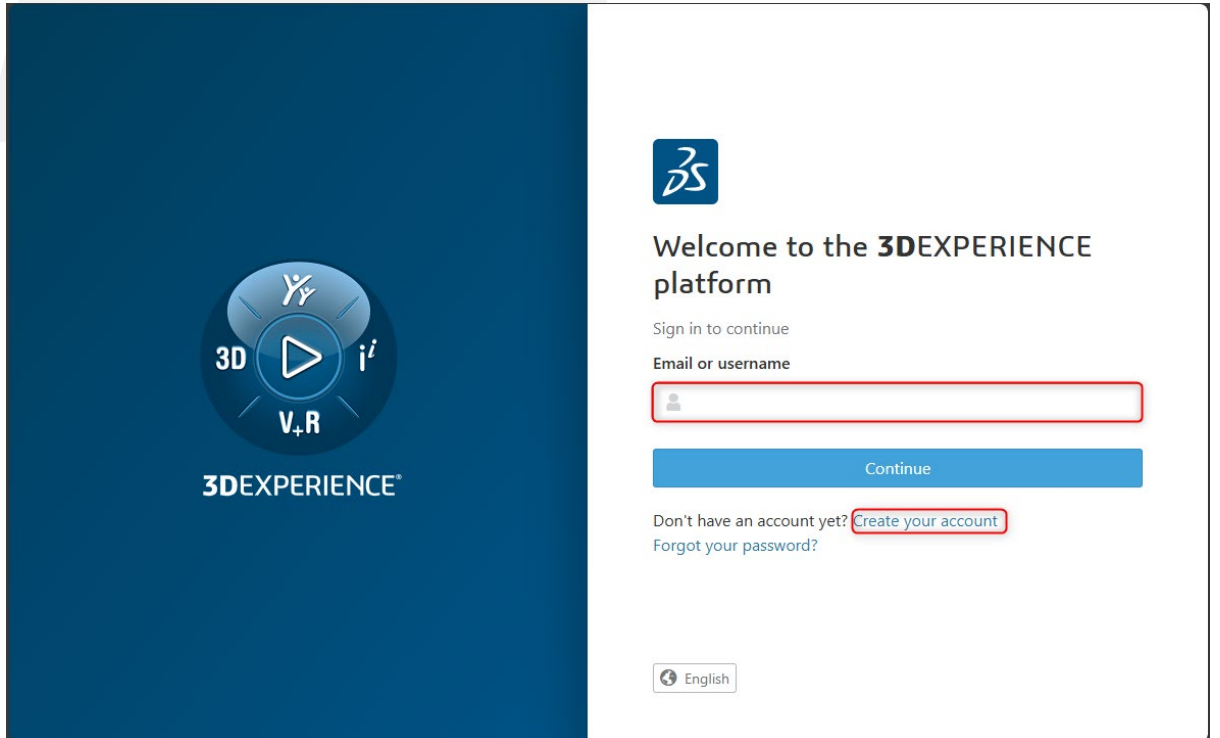
Sponsorluk başvuru adımları için aşağıdaki yönergeyi dikkatlice takip ediniz.

1. <https://my.3dexperience.3ds.com> bağlantısına tıklayınız ve ardından sağ üstte bulunan **Log in** seçeneğine basınız.

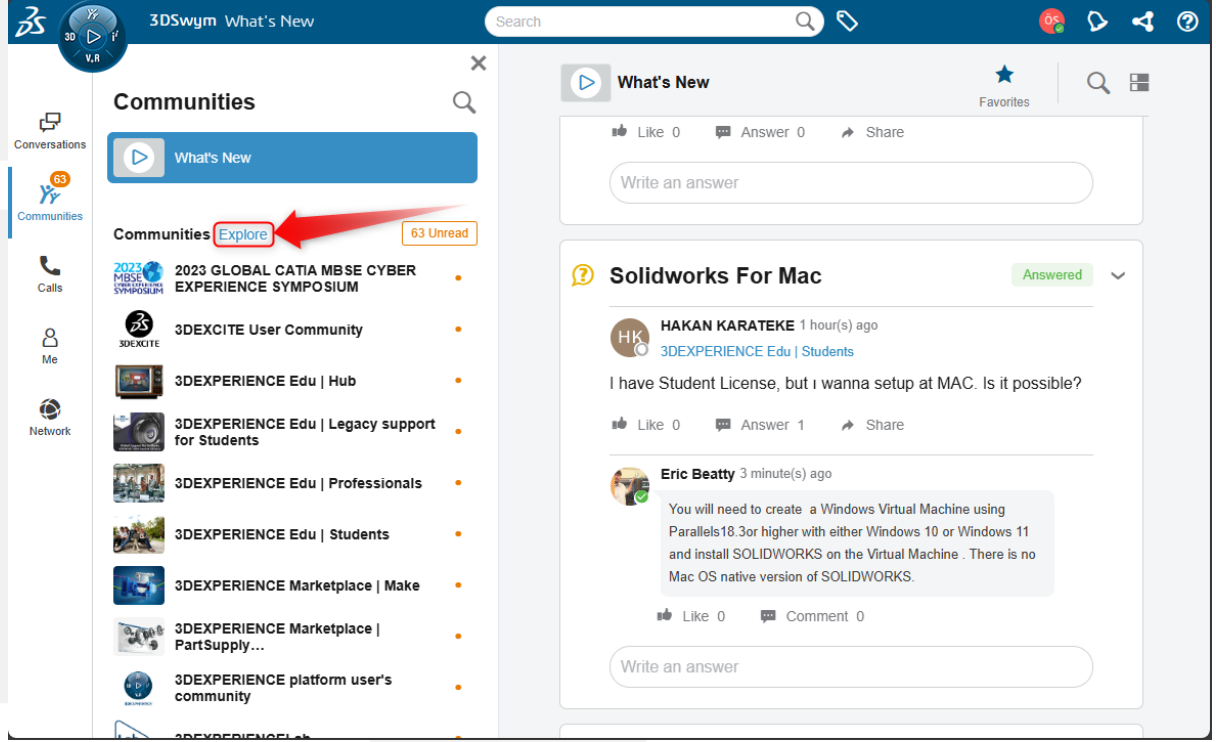


Get the Full Power of the **3DEXPERIENCE®** platform


2. Üyeliğiniz var ise **Email or username** kutucuğuna bilgileriniz ile giriş yapınız. Eğer üyeliğiniz yok ise **Create your account**'a basarak üyelik işlemlerinize başlayınız.



3. <https://r1132100503382-eu1-3dswym.3dexperience.3ds.com/home> linki üzerinden toplulukların bulunduğu 3DSwym'e giriş yapınız. Ardından sol menüde bulunan Communities penceresi üzerindeki **Explore** butonuna tıklayınız.



4. Açılan sayfada sağ üstteki arama ikonuna basınız ve ardından kutucuğa **TEKYAZ** yazarak **3DEXPERIENCE Edu | TEKYAZ | Students** topluluğumuza ulaşınız.



5. **Join** tuşuna bastıktan sonra karşınıza çıkan pencerede topluluğa katılma isteğinizi yazarak **Send** butonuna tıklayınız. Ardından topluluğa giriş için topluluk yöneticilerimizin onay vermesini bekleyiniz.

Community signup request for ×

3DEXPERIENCE Edu | TEKYAZ | Students


TEKYAZ | SOLIDWORKS Türkiye Öğrenci Topluluğuna Hoş Geldiniz! SOLIDWORKS ile ilgilenen Türkiye'nin her yerinden öğrencileri tek bir platform üzerinde buluşturmayı hedefledik. SOLIDWORKS temel tasarım konularından ileri modelleme, API kodlama, Analiz, Render, Elektrik-Elektronik, CAM gibi birçok farklı disiplinde gelişmenizi sağlayacak doküman ve eğitimlerle sizleri bu platformdan destekleyeceğiz. Sizin de aktif olmanızı, bilgi ve tecrübenizi arttırırken, paylaşımlarınızla yeni katılanlara da ilham vermenizi diliyoruz. SOLIDWORKS ile ilgilenen arkadaşlarınızı da davet edebilir, mezun olmadan size birçok iş fırsatı oluşturacak konularda uzmanlık geliştirebilirsiniz. This community welcomes all Turkish students and makers who are using Dassault Systemes 3DEXPERIENCE For Education and/or SOLIDWORKS for Education and are supported by TEKYAZ(Dassault Systemes Partner). The purpose of the community is to keep the members informed about the latest news on new developments on the 3DEXPERIENCE for Education platform, new initiatives, contests for students, availability of new Learning contents, reminders on availability of various Learning contents. It's a common place for interaction, where all members will have the opportunity to ask their questions and interact directly with technical experts at TEKYAZ and Dassault Systemes teams. Everyone can share their ideas, projects, best practices and achievements. Champions will also have a chance to be actively involved, to support and solve questions. Our mission is to provide a place for students to be inspired, get ideas to improve their skills, and create their network for their future professional life. Turkish students are also welcome to see what's happening all across the world in the global students community. Click here to go inside the community

1 Takımımız için sponsorluk başvurusunda bulunmak istiyorum.]

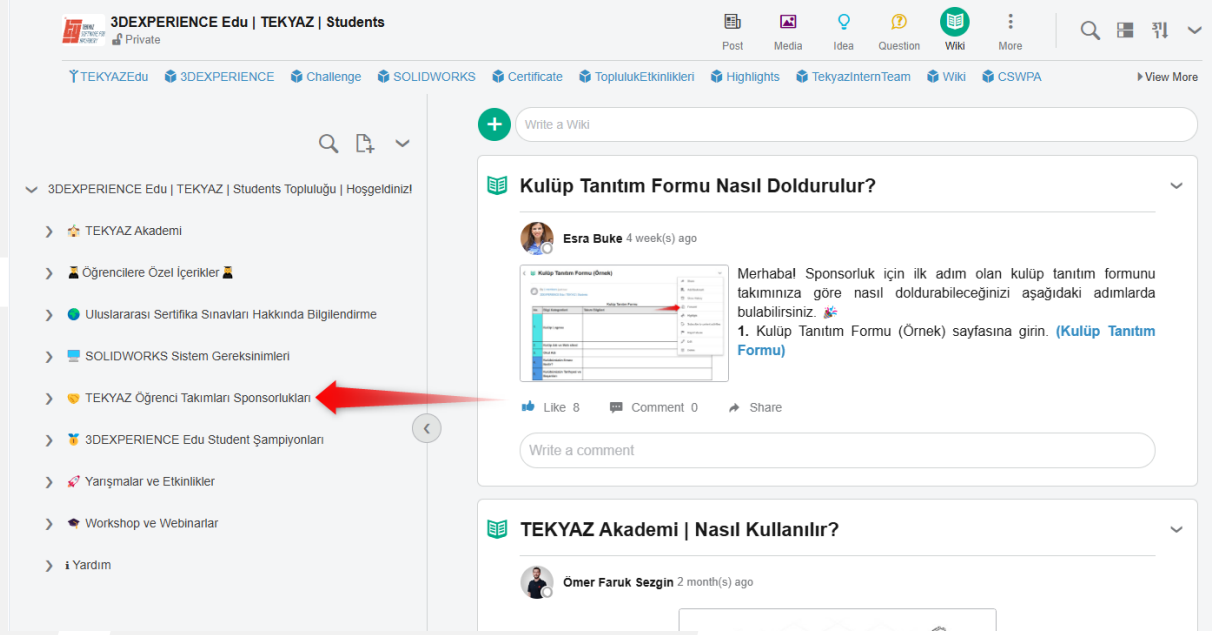
This information will be sent to the community owners in addition to your first name, last name, job title, company, country and email.

2 Send Cancel

6. Topluluğumuza kaydınız onaylandıktan sonra sağ üstte bulunan **Wiki** butonuna tıklayınız.



7. Wiki sayfalarımız arasında bulunan **TEKYAZ Öğrenci Takımları Sponsorlukları** sayfasına giriniz.



3DEXPERIENCE Edu | TEKYAZ | Students

TEKYAZEdu 3DEXPERIENCE Challenge SOLIDWORKS Certificate ToplulukEtkinlikleri Highlights TekyazInternTeam Wiki CSWPA

Write a Wiki

Kulüp Tanıtım Formu Nasıl Doldurulur?

Esra Buke 4 week(s) ago

Merhaba! Sponsorluk için ilk adım olan kulüp tanıtım formunu takımınıza göre nasıl doldurabileceğinizi aşağıdaki adımlarda bulabilirsiniz. 🌟

1. Kulüp Tanıtım Formu (Örnek) sayfasına girin. ([Kulüp Tanıtım Formu](#))

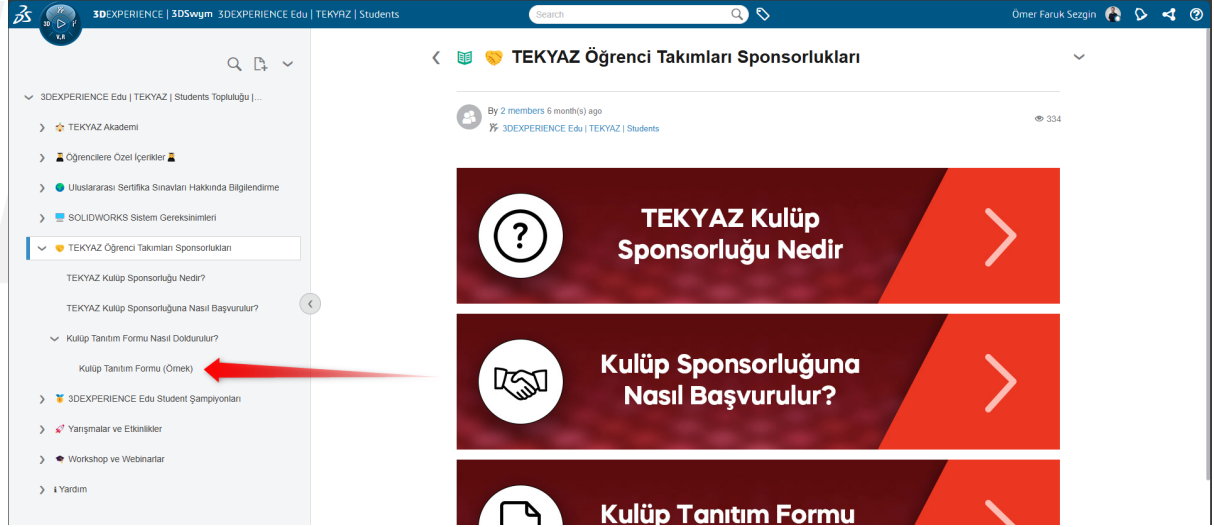
Like 8 Comment 0 Share

Write a comment

TEKYAZ Akademi | Nasıl Kullanılır?

Omer Faruk Sezgin 2 month(s) ago

8. Solda bulunan açılır menüler içinde **Kulüp Tanıtım Formu Nasıl Doldurulur?** başlığı altında bulunan **Kulüp Tanıtım Formu (Örnek)** sayfasını açınız.



3DEXPERIENCE | 3DSwym 3DEXPERIENCE Edu | TEKYAZ | Students

Search

Omer Faruk Sezgin

TEKYAZ Öğrenci Takımları Sponsorlukları

By 2 members 6 month(s) ago

3DEXPERIENCE Edu | TEKYAZ | Students

TEKYAZ Kulüp Sponsorluğu Nedir

Kulüp Sponsorluğuna Nasıl Başvurulur?

Kulüp Tanıtım Formu

9. **Kulüp Tanıtım Formu (Örnek)** sayfasını açtıktan sonra sağ üstte bulunan ok işaretine tıklayınız ve ardından **Forward** seçeneğini seçiniz.

< **Kulüp Tanıtım Formu (Örnek)**

By 2 members just now
3DEXPERIENCE Edu | TEKYAZ | Students

Kulüp Tanıtım Formu

No.	Bilgi Kategorileri	Takım Bilgileri
1.	Kulüp Logosu	
2.	Kulüp Adı ve Web sitesi	
3.	Okul Adı	
4.	Kulübünüzün Amacı Nedir?	
5.	Kulübünüzün Tarihiçesi ve Başarıları	

Share
Add Bookmark
Show History
Forward
Highlight
Subscribe to content activities
Report abuse
Edit
Delete

10. Çıkan menüde **3DEXPERIENCE Edu | TEKYAZ | Students** topluluğumuzu seçiniz ve ardından Type'ı **Idea** olarak işaretleyiniz. Ardından **Forward as Draft** butonuna tıklayınız.

Forward Content

Content
Kulüp Tanıtım Formu (Örnek)

Destination
3DEXPERIENCE Edu | TEKYAZ | Students

Type
Post
Idea
Question
Wiki

Forward Forward as Draft Cancel

11. Karşınıza gelen formda kulüp/takım bilgilerinizi doldurunuz ve **Publish** butonuna basınız.

🔗 Kulüp Tanıtım Formu (Örnek)

← → P H₁ H₂ 📄 🖼️ B I U ↺ ⌵ ⌶ ⌷ 🗒️ 📅 ⌵ ⌵ 🖋️ ✎ T* 🔗 😊 📱

No.	Bilgi Kategorileri	Takım Bilgileri
1.	Kulüp Logosu	
2.	Kulüp Adı ve Web sitesi	
3.	Okul Adı	
4.	Kulübünüzün Amacı Nedir?	
5.	Kulübünüzün Tarihçesi ve Başarıları	
6.	Kulübünüzün Katıldığı ve Derece Elde Ettiği Yarışmalar	
7.	Kulübünüzün Katılacağı Yarışmalar Nelerdir?	

Add tags 📁 3DEXPERIENCE 📁 CSWPA 📁 Certificate 📁 Challenge 📁 Cimatron 📁 DriveWorks 📁 Highlights + 🔍 📶

3DEXPERIENCE Edu | TEKYAZ | Students 📁 Private Publish Close

12. Kulüp tanıtım formunu paylaştıktan sonra formda belirtmiş olduğunuz e-posta adresinize gönderilen rezervasyon linkinden takımınıza uygun tarihte toplantı rezerve ediniz.



TEKYAZ 2024-2025 Öğretim Yılı Sponsorluk Görüşmesi

30 dakikalık toplantı



Sayın İlgili, Aşağıda paylaştığım takvi... [Devamını okuyun](#)

30 dakika 🌐

Bu müşteri için rezervasyon bilgileri: 30 dakikalık toplantı

13. Yapılan toplantı sonrasında size gönderilecek olan Sponsorluk Sözleşmesi'ni doldurunuz.



TEKYAZ Öğrenci Sponsorluk Sözleşmesi

TEKYAZ Öğrenci Sponsorluğu'na olan ilginiz için teşekkür ederiz.
Lütfen formu eksiksiz bir şekilde doldurun.

Bilgilerinizi göndererek, Dassault Systèmes SolidWorks Corporation ve üçüncü taraflarca kişisel verilerinizin ticari amaçlar doğrultusunda işleneceğini belirten Gizlilik Politikasını okuduğunuzu ve kabul ettiğinizi beyan edersiniz. *

Gizlilik Politikasını Kabul Ediyorum

3DEXPERIENCE Edu | TEKYAZ | Students topluluğu içinde bulunan Kulüp Sponsorluk Formu'nu sayfada bulunan kurallara uygun şekilde doldurarak paylaştığımı kabul ediyorum. *

Kabul Ediyorum

Sponsorluk başvurusunda bulunabilmek için 18 yaşından büyük olmalısınız. Eğer 18 yaşından küçük iseniz başvuruyu danışman/mentor öğretmeninizin yapması gerekmektedir. *

18 yaşından büyüğüm

Takım Bilgileri

Takım Adı *

Takımınızda kaç kişi bulunuyor? *

14. Sponsorluk Sözleşmesi'ni doldurduktan sonra lisanslarınız 1-3 hafta arasında tarafınıza iletilecektir. Lisanslarınız tarafınıza iletildikten sonra TEKYAZ'a lisans kullanımı için bildirim yapınız.

Sponsorlukta Neler Sağlıyoruz?

1. SOLIDWORKS Student Premium (Student Engineering Kit) Lisansı

(Bilgi için: <https://www.solidworks.com/sites/default/files/2018-07/EDU-Product-Matrix-ENG.pdf>)



2. TEKYAZ Online Eğitim Platformu

(TEKYAZ Online: <https://www.tekyaonline.com>, TEKYAZ Online Platformu, mühendisler ve tasarımcılar için CAD, CAM, CAE alanlarında kapsamlı eğitimler sunan bir öğrenme platformudur. Kullanıcılar, uzman eğitmenler eşliğinde online eğitimlere katılabilir, sektördeki en son teknolojilerle ilgili güncel bilgi ve beceriler edinebilirler. Esnek yapısı sayesinde, her yerden ve her cihazdan erişim imkânı sunar, böylece kullanıcılar kendi hızlarında öğrenme fırsatı yakalar.)

The screenshot shows the homepage of the TEKYAZ Online website. The header includes the logo, navigation links (Ana Sayfa, Eğitimler, Teknik Destek, Blog, TEKYAZ), a search bar, and a 'Kayıt Ol' button. The main content area features a large image of a hand pointing at a digital interface with the text 'TEKYAZ Online' and a sub-headline: 'İçin uzmanından profesyonel CAD/CAM eğitimleri, donanımlı teknik destek hizmeti ve kendinizi geliştirmenin en kolay yolu...'. Below this are three red buttons: 'EĞİTİMLER →', 'TEKNİK DESTEK →', and 'BLOG →'. The footer contains three columns: 'GÜNCEL KALIN' (CAD ve CAM yazılımınızda temel işlevleri, son yenilikleri ve gizli kalmış özellikleri öğrenin), 'KENDİNİZİ GELİŞTİRİN' (Kullandığınız yazılımın tüm özelliklerini yakından keşfedin, bilginizi tamamlayın ve verim artırın), and 'SERTİFİKANIZI ALIN' (Eğitimi tamamlayın ve ilgili düzey sertifikanızı alın).

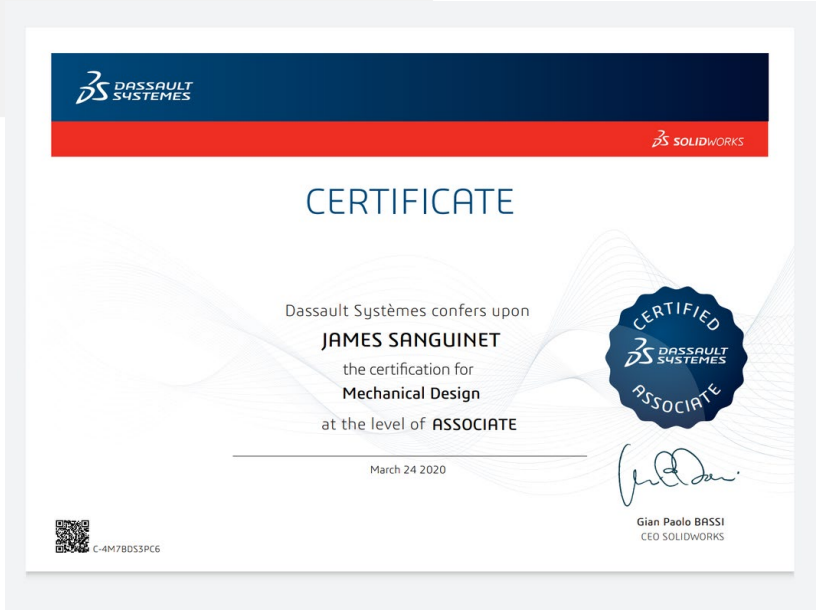
3. Dassault Systemes'in Eğitim Platformlarına Erişim

([MySolidWorks](#), mühendislik ve tasarım alanında SolidWorks kullananlar için bir bilgi ve öğrenme kaynağıdır. Kullanıcılar, çevrimiçi eğitim videoları, kılavuzlar, ipuçları ve teknik destek gibi zengin içeriklere erişebilir, ayrıca topluluk forumlarında diğer profesyonellerle etkileşim kurabilirler. [EDUspace](#), öğrenciler ve eğitmenler için özel olarak geliştirilmiş bir SolidWorks eğitim platformudur. Kapsamlı kaynaklarla dolu olan bu alan, öğrencilerin becerilerini geliştirmeleri, sertifika sınavlarına hazırlanmaları ve projeler üzerinde çalışmalarını için ideal bir ortam sağlar.)



4. Sertifika Workshopları ve SOLIDWORKS Uluslararası Sertifika Kodu

(SOLIDWORKS Sertifikasyon Programı, kullanıcıların SOLIDWORKS'teki yetkinliklerini kanıtlamalarını sağlayan bir dizi sertifikadan oluşur. Program, temel seviyeden ileri düzeye kadar farklı becerilere hitap eder. Sertifikalar arasında **CSWA (Certified SOLIDWORKS Associate)**, **CSWP (Certified SOLIDWORKS Professional)** gibi seçenekler bulunur. Bu sertifikalar, tasarım yeteneklerini doğrulayan ve endüstride tanınan resmî belgeler sunarak, profesyonellerin kariyerlerinde öne çıkmalarına yardımcı olur., detaylı bilgi: <https://www.solidworks.com/solidworks-certification-program>)



5. Topluluk Üzerinden Teknik Destek

(3DEXPERIENCE Edu | TEKYAZ | Students platformu üzerinden kulüplerdeki kişiler projelerinde karşılaştıkları zorluklar ve teknik sorularını sorabilir, SOLIDWORKS ve 3DEXPERIENCE yazılımlarıyla ilgili uzmanlardan destek alabilirler. Bilgi için: [3DEXPERIENCE Edu | TEKYAZ | Students - Question](#))

The screenshot shows a community question page on the 3DEXPERIENCE Edu | TEKYAZ | Students platform. The page is titled "Solidworks Lisans Hatası" and is marked as "Validated". The question is posted by Tayfun Özçelik 2 months ago. The question text is: "Biten lisansımı uzatmak için 60 günlük kod almıştım. Ancak kurulum tamamlandıktan sonra çalıştırmayı denediğimde sırasıyla bu mesajlarla karşılaştım. Ne yapabilirim? Yoğun şekilde Solidworks kullandığım bir dönemeyim, yardımcı olabilirsiniz çok sevinirim." The question has 4 likes, 2 answers, and 1 comment. The first answer is by Omer Faruk Sezgin 2 months ago, stating: "60 günlük lisansta 2024 sürümünü sorunu yaşıyorsanız 2023 sürümünü indirerek deneyebilirsiniz. Çalışmaması durumunda lütfen buradan dönüş sağlayın." This answer has 0 likes, 1 comment, and is marked as "Invalidated". The second answer is by Adem Nai 2 months ago, stating: "Hocam merhabalar, aynı sorunu yaşadım. setup klasöründen onarmı yaparak çözüm sağladım." This answer has 2 likes, 0 comments, and is marked as "Validated".

Sponsorluk Sürecinde Sizlerden Neler Bekliyoruz?

Sponsorluk Sözleşmesi'nde de belirtildiği üzere:

- Takımınızdan/kulübünüzden sponsorluk anlaşması başladıktan sonra sosyal medya hesaplarında sponsorluk anlaşmasının yapıldığına dair paylaşım yapılması gerekmektedir.
- Takımınız/kulübünüz SOLIDWORKS ve/veya 3DEXPERIENCE yazılım lisanslarının kullanımını gösteren en az bir adet video hazırlanması gerekmektedir.
- TEKYAZ, takımınızdan/kulübünüzden istenildiği takdirde uluslararası SOLIDWORKS yarışmalarına katılmanızı isteyebilir.
- Takımınız/kulübünüz sponsorluk anlaşması içerisinde **3DEXPERIENCE Edu | TEKYAZ | Students** topluluğunu aktif olarak kullanacak ve minimum 3 adet paylaşımında bulunacaktır. Aynı zamanda topluluk tarafından düzenlenen etkinliklere katılım gösterecektir.